

La communication Lycée-Parents

Guide d'utilisation
Septembre 2021

Protocole de communication



Quelle entrée ?	E-lyco	Le site public du lycée	Le téléphone	Le carnet de liaison	Le courrier postal
Par qui ?	Parents Elèves Enseignants Direction	Administration	Parents Administra- -tion	Parents Enseignants Administra- -tion	Administra- -tion
Pour qui ?	Parents Elèves Enseignants Direction	Parents Elèves Public extérieur	Parents Administra- -tion	Parents Enseignants Administra- -tion	Parents
Pour quoi ?	<ul style="list-style-type: none"> • prendre connaissance d'informations administratives (protocole sanitaire, F.A.Q., Bulletins d'Informations, ...) ; • répondre à des sondages ; • correspondre avec les enseignants ; • consulter le cahier de textes de leur(s) enfant(s) en fonction des enseignants ; • accéder à Pronote pour les absences et les retards, les notes et l'emploi du temps de leur(s) enfant(s) ; • accéder à CYCLADES pour les convocations des élèves, leurs copies corrigées et leurs résultats au baccalauréat ; • accéder au livret scolaire de l'élève, pour l'inscription ou une demande de bourses via TELESERVICES. 	<ul style="list-style-type: none"> • consulter l'agenda du lycée • prendre connaissance d'informations générales (formations, projets de classe, la vie lycéenne, ...) • procéder au paiement en ligne des repas de cantine 	<ul style="list-style-type: none"> • informer des absences des élèves, • prendre des rendez-vous, • les urgences 	<ul style="list-style-type: none"> • transmettre des informations spécifiques, parfois avec coupon réponse les justificatifs des absences 	<ul style="list-style-type: none"> • transmettre des documents particuliers (convocations, avis de sanctions, ...)

Le site public du lycée



Il donne des informations accessibles à tous.

Le menu

Des thématiques importantes

Les actualités

L'agenda

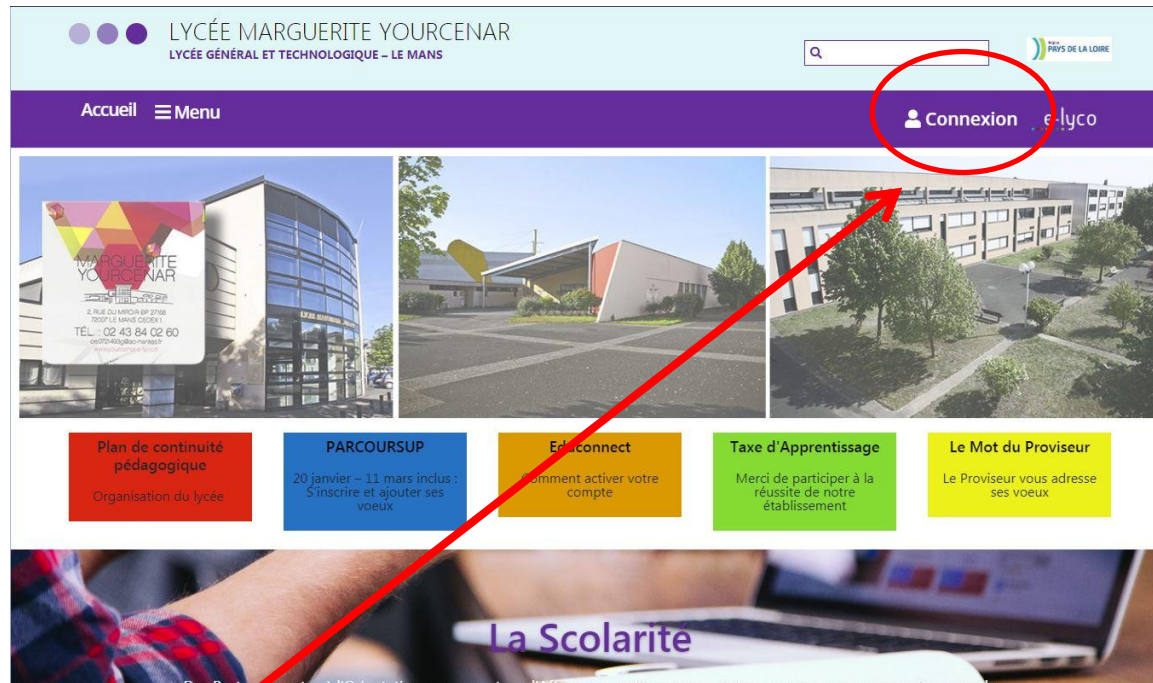
La restauration

Pour nous contacter

The screenshot displays the website's layout with several key sections:

- Header:** "LYCÉE MARGUERITE YOURCENAR" and "LYCÉE GÉNÉRAL ET TECHNOLOGIQUE - LE MANS". Navigation links for "Accueil" and "Menu" are visible.
- Hero Section:** Three images showing the school building and grounds.
- Key Information:** Three colored boxes: "Informations situation scolaire" (red), "Ajustements BAC" (green), and "PARCOURSUP" (blue).
- Le Lycée:** A section with a large image of the building and a "Menu" button.
- AGENDA:** A purple box listing school events for September 2nd, including arrivals for students from Secondaire, Première/Terminale, and BTS/DCG.
- RESTAURATION:** A grey box featuring a "Menu de la semaine" image and information about the school's catering service.
- Actualités:** A light blue box titled "Diplôme de Comptabilité et de Gestion" with a "Lire la suite" button.
- CONTACT:** A grey box providing the school's address (2 rue du Mirail, 72100 LE MANS), phone number (02 43 81 62 60), and email (m.021461g@ac-orleans.fr).

Le site public du lycée



En cliquant sur « **Connexion** », il permet aux élèves et aux parents d'accéder :

- à l'**ENT** (actualités, messages et cahiers de textes)
- à **Pronote** (cahiers de textes, résultats scolaires, absences et retards)
- à **Cyclades**, où votre enfant peut consulter ses convocations aux examens, ses copies annotées et ses notes du baccalauréat
- aux **Téléservices** (orientation et livret scolaire).

La connexion



e-lyco

Vous souhaitez vous connecter à e-lyco en tant que :

Élève ou Parent

- d'un établissement public ou privé
- d'un établissement agricole public ou privé SAPIA
- d'un établissement agricole privé

Enseignant

Personnel non enseignant

Invité

Sélectionnez

J'accède aux services numériques des établissements scolaires

Je simplifie mes accès avec FranceConnect



J'utilise mes identifiants EduConnect

Identifiant

Saisissez un identifiant

Mot de passe

Saisissez un mot de passe

Se connecter

[Identifiant perdu](#)

[Mot de passe perdu](#)

OU

[Je n'ai pas de compte](#)

[Besoin d'aide ?](#)

[Mentions légales](#)

[Accessibilité](#)

Choisir la ligne correspondant à votre identité

Et utiliser ses identifiants (ne pas utiliser ceux de votre enfant car vous n'auriez pas accès à des informations qui vous sont directement adressées)

L'ENT e-lyco





Actualités
S'abonner

Réunions d'Informations parents
Mesdames et Messieurs les parents d'élèves,

Les réunions d'informations pour les parents des élèves de Terminale étaient initialement prévues le 26/01 pour la voie Générale et le 28/01 pour la voie Technologique, à 18h.

Mais les dernières mesures dictées par le gouvernement ne nous permettent pas de vous accueillir au lycée.

Pour pouvoir informer le plus nombre, nous allons très prochainement vous proposer un lien vers une vidéo. Sur celle-ci, le proviseur du lycée et une Psychologue de L'Education Nationale vous donneront des renseignements sur les études possibles après le baccalauréat et la procédure d'inscription en ligne PARCOURSUP.

Liens utiles
Pronote :

Site public de l'établissement :


Commissions et Conseils
Conseils d'administration
Conseils de classe

Un fois connecté, vous arrivez sur la page Actualités de la Communauté « Lycée Yourcenar »

L'ENT e-lyco



Plusieurs services sont disponibles :

The screenshot shows the website interface with several services highlighted:

- Votre espace de travail** (Your workspace): An orange arrow points to the "Espaces de travail" menu item, which is circled in orange.
- Les espaces de travail votre enfant** (Your child's workspace): A blue arrow points to the "Espace" menu item, which is circled in blue.
- Téléservices**: A purple arrow points to the "Téléservices" menu item, which is circled in purple.
- Pronote**: A green arrow points to the "Services Externes" menu item, which is circled in green, and also points to the "Pronote" link in the "Liens utiles" section.
- La messagerie** (The messaging): A black arrow points to the notification bell icon, labeled "Les notifications".
- La discussion** (The discussion): A black arrow points to the speech bubble icon, labeled "La discussion".
- Vos paramètres** (Your settings): A red arrow points to the user profile icon, which is circled in red.

The website content includes a banner for "LYC MARGUERITE YOURCENAR (72-LE MANS)", an "Actualités" section with a "Réunions d'Informations parents" article, and a "Liens utiles" section featuring the "PRONOTE" logo and the school's public website link.

Votre espace de travail PARENTS D'ELEVES



Cliquez sur « Espaces de travail »

The screenshot shows a dark-themed web application interface. At the top, there is a navigation bar with the following items: 'Accueil', 'Espaces de travail', 'Communautés', 'Calendrier', 'Services Externes', and 'Téléservices'. On the right side of the navigation bar, there are icons for a notification bell, an envelope, a speech bubble, and a user profile. Below the navigation bar, there are two buttons: 'Espaces de travail' (highlighted) and 'Mises à jour'. The main content area is divided into two sections. The left section is titled 'PARENTS D'ELEVES' and shows a timestamp 'Il y a 43 minute(s)'. Below this, there is a list of items, including one titled 'Réunions d'informations Parents d'élèves de Terminale' with a document icon. The right section is titled 'Événements' and contains a button labeled 'Accéder au calendrier' and the text 'Aucun événement'.

Votre espace de travail PARENTS D'ELEVES



PARENTS D'ELEVES

PARENTS D'ELEVES

Dominique Giraud Roland Bauduin

Actualités de l'espace de travail

Roland Bauduin
Il y a 43 minute(s)

Mesdames, Messieurs,

Comme convenu, veuillez trouver ci-dessous, les vidéos qui remplacent les réunions d'informations qui devaient se tenir cette semaine pour les parents des élèves de Terminale.
Si vous avez encore des interrogations après les avoir regardées, nous vous invitons à contacter des professeurs principaux de la classe de votre enfant, les Psychologues de l'Education Nationale ou l'équipe de direction.

Cordialement,

Roland BAUDUIN, Proviseur Adjoint

Événements

Aucun événement

[Accéder au calendrier](#)

Vous y retrouvez des actualités et des ressources (sondages, formulaires, liens,...)

Votre espace de travail PARENTS D'ELEVES



Accueil Espaces de travail Communautés Calendrier Services Externes Téléservices

PARENTS D'ELEVES Vue d'ensemble Plans Ressources Participants Propriétés Plus

PARENTS D'ELEVES

Dominique Giraud Roland Bauduin

Actualités de l'espace de travail

Roland Bauduin
Il y a 43 minute(s)

Mesdames, Messieurs,

Comme convenu, veuillez trouver ci-dessous, les vidéos qui remplacent les réunions d'informations qui devaient se tenir cette semaine pour les parents des élèves de Terminale.

Si vous avez encore des interrogations après les avoir regardées, nous vous invitons à contacter des professeurs principaux de la classe de votre enfant, les Psychologues de l'Education Nationale ou l'équipe de direction.

Cordialement,

Roland BAUDUIN, Proviseur Adjoint

Événements

Aucun événement

Notifications

- Nouveau message disponible dans [PARENTS D'ELEVES](#)
Il y a 44 minute(s) par [Bauduin, Roland](#)
- Nouveau message disponible dans [PARENTS D'ELEVES](#)
22 janvier par [Bauduin, Roland](#)
- Nouveau message disponible dans [PARENTS D'ELEVES](#)
20 janvier par [Bauduin, Roland](#)
- Nouveau message disponible dans [PARENTS D'ELEVES](#)
19 janvier par [Bauduin, Roland](#)

Tout montrer

Si vous avez paramétré les **notifications** ([procédure expliquée sur le site public](#)), chaque nouvelle actualité publiée dans votre espace de travail « PARENTS D'ELEVES » vous sera renvoyée directement dans votre messagerie électronique personnelle.

Les espaces de travail de votre enfant



Ils sont disponibles en cliquant sur le nom de votre enfant

Vue d'ensemble de l'espace de travail

Espace de travail	Rapports
Elèves de Terminale	   
Histoire Géo - Terminale	   
ESPAGNOL LV2	   
ENSEIGN.SCIENTIFIQUE	   
TERMINALE	   
LITT. ANGLAIS -	   
ED.PHYSIQUE & SPORT.	   
SCIENCES VIE & TERRE -	   
PHILOSOPHIE -	   
ED.PHYSIQUE & SPORT. -	   
ANGLAIS LV1 -	   
ELEVES 1ERE et TERM	   

Évaluations  Rapport sur l'espace de travail  Plans  Compétences

Les ressources déposées par les enseignants sont consultables

Tâches Actif Terminé(e)

▼ Aucune date limite 1

Les espaces de travail de votre enfant



Élément	État
🏠 Histoire Géo - Terminale	
📁 Mers et Océans - Etudes de cas	
📄 Fonds de carte - EDC 1 (Golfe persique)	✓Lu
📄 Organigramme - EDC 1 (Golfe persique)	✓Lu
📄 Fonds de carte - EDC 2 (Mer de Chine)	✓Lu
📄 Organigramme - EDC 2 (Mer de Chine)	✓Lu
📁 Ressources dans le calendrier	
📁 La France, puissance maritime ?	
📄 Consignes - Cours puissance maritime (11-20).pdf	✓Lu
📄 PPC - La puissance maritime de la France (110-20).pdf	✓Lu
📁 Seconde guerre mondiale	
🎥 Vidéo "Les grandes étapes de la Seconde guerre mondiale"	✓Lu
📄 Cartes - 2e GM (12-20).pdf	✓Lu
📄 Frise chronologique - 2e GM (12-20).pdf	✓Lu
📄 Les grandes phases de la 2e GM (12-20).pdf	✓Lu
📄 TD - Treblinka (12-20).pdf	✓Lu
📁 Le monde en 1945	
📄 E1D - Doctrine Truman (12-20).pdf	✓Lu
📄 Exercice préparatoire - Le monde en 1945 (12-20).pdf	✓Lu
📄 Fiche - Le blocus de Berlin (12-20).pdf	✓Lu
📄 Tableau à compléter sur la doctrine Truman (12-20).pdf	✓Lu

Rq : Certains professeurs préfèrent utiliser le cahier de texte de **Pronote**

Les Téléservices



Bienvenue

SCOLARITÉ SERVICES

MON COMPTE 

ACCUEIL

LIVRET SCOLAIRE DU LYCÉE

FICHE DE RENSEIGNEMENTS

LIENS UTILES

LYCÉE MARGUERITE YOURCENAR

 CONTACT

 RETOUR

SERVICE EN LIGNE
LIVRET SCOLAIRE DU LYCÉE

Enseignements

Engagements / Investissement

Scolarité

Qu'est-ce que le livret ?

IMPRESSION DU LIVRET NON DISPONIBLE

Vous êtes actuellement connecté au service en ligne « Livret scolaire du lycée » (ci-après dénommé le « Service »), Service proposé par le ministère de l'éducation nationale (ci-après dénommé « Ministère »), pour permettre aux élèves ou à leurs responsables légaux (ci-après dénommés « Usager ») de consulter leur livret scolaire dès la classe de première.

En vous connectant au Service vous acceptez expressément :

- Les Conditions Générales d'Utilisation du Service [décrites ici](#) .
- Que vos données personnelles, ou celles de votre enfant élève mineur, fassent l'objet d'un traitement par le Ministère pour permettre aux jurys des baccalauréats de disposer d'un outil d'aide à la décision.

En fonction du niveau de votre enfant, les Téléservices permettent de saisir les vœux d'orientation ou de consulter les livrets scolaires de 1^{ère} et de Terminale.

Pronote



Pronote est accessible à partir de l'icône ou l'onglet **Services Externes**





The screenshot shows the website's navigation bar with the following items: 'e', 'Accueil', 'Espaces de travail', 'Communautés', 'Calendrier', 'Services Externes' (circled in green), and 'Téléservices'. On the right side of the bar are icons for a notification bell, an envelope, a speech bubble, and a person. Below the navigation bar is a banner with three images of the school building. The middle image is labeled 'Lycée Marguerite Yourcenar'. Below the banner, the text 'LYC MARGUERITE YOURCENAR (72-LE MANS)' is displayed. The main content area is divided into two columns. The left column is titled 'Actualités' and includes a 'S'abonner' button and a link for 'Réunions d'Informations parents'. The right column is titled 'Liens utiles' and features a 'Pronote' link with a colorful 'PRONOTE' logo (circled in green) and a link for the 'Site public de l'établissement'.

Pronote







Dans les **Services Externes**, il faut choisir **Pronote**

Applications

-  **E-sidoc**
Accéder à E-sidoc
-  **Pronote**
Accéder à Pronote
-  **GLPI**
Accéder à GLPI
-  **Bric**
Accéder à Bric

Ressources

-  **Universalis**
Accéder à Universalis
-  **Lumni (LeSiteTV)**
Accéder à Lumni
-  **Folios**
Accéder à Folios
-  **ONISEP**
Accéder à ONISEP

Pronote



Pronote est l'outil pour consulter le cahier de textes des enseignants qui l'utilisent, l'emploi du temps (mis à jour systématiquement), les résultats scolaires (relevés de notes et bulletins trimestriels), les absences, les retards, les punitions et les sanctions.

La messagerie



Notre ENT vous propose un service de messagerie interne qui permet de communiquer directement avec les enseignants et la direction du lycée. C'est l'icône « LETTRE »



The screenshot shows the 'Messages' interface. On the left is a sidebar with 'Messages internes' expanded, showing 'Boîte de réception', 'Favoris', 'Brouillons (2)', 'Messages envoyés', and 'Messages supprimés (4)'. The main area is titled 'Boîte de réception' and contains a table of messages. The 'Nouveau message' button is circled in blue.

<input type="checkbox"/>	De	Message	Reçu
<input type="checkbox"/>	★ Roland Bauduin	Vidéos d'informations - Madame, Monsieur, Comme convenu, veuillez trouver dans l'espace de travail "Parents ...	29/01/2021 09:50
<input type="checkbox"/>	★ Roland Bauduin	Message à l'attention des parents d'élèves - Mesdames, Messieurs, Les réunions d'informations pour les parent...	25/01/2021 15:03

Pour écrire un message, cliquez sur « [Nouveau message](#) ».

La messagerie



The screenshot shows an email client interface with a sidebar on the left and a main composition area on the right. The sidebar, titled 'Messages', contains a list of folders: 'Contacts', 'Paramètres de message', 'Messages Internes' (expanded), 'Boîte de réception', 'Favoris', 'Brouillons (2)', 'Messages envoyés', and 'Messages supprimés (4)'. The main area is titled 'Nouveau message' and contains several input fields: 'À', 'Cci', and 'Sujet'. Below these is a rich text editor with a toolbar containing various icons for text formatting (bold, italic, underline, font color, background color, text color, font size, bulleted list, numbered list, link, unlink, insert link, insert image, insert video, insert audio, insert document, insert table, insert quote, insert code block, insert link, insert image, insert video, insert audio, insert document, insert table, insert quote, insert code block), undo, redo, copy, paste, and source. At the bottom, there is a 'Pièces jointes' section with a 'Charger le fichier' button.

Pour trouver votre interlocuteur, il faut cliquer sur 
Une nouvelle fenêtre s'ouvre sur le côté de l'écran.

La messagerie



elyco.itslearning.com/Messages/search.aspx?Type=1&Send=_i...

Rechercher un utilisateur

Prénom	Nom
<input type="text"/>	<input type="text"/>

Espace de travail

Rechercher un espace de travail

Tous les espaces

Hierarchie

Rechercher une hiérarchie

Vos hiérarchie:

Rechercher

Administrateur système Assistance N2
 Assistance N1
 Administrateur établissement(s)
 Agent ATTEE Enseignant/Personnel
 Elève Parent Invité

Rechercher

Annuler Aide

1. Pensez à cocher la fonction de votre interlocuteur.
2. Tapez son nom directement
3. Ou cliquez sur **hiérarchie**.
4. Dans ce cas, choisissez la fonction de la personne que vous souhaitez contacter.

elyco.itslearning.com/search/search_hierarchy.aspx?Destination=HierarchyID

Rechercher la hiérarchie

Parcourir Rechercher

Intitulé

e-lyco \ Région des Pays de la Loire \ Lycées publics \ LYC MARGUERITE YOURCENAR (72-LE MANS) Choisir

Ajouts manuels Choisir

Apprenants [Synchronisé] Choisir

Espaces de travail 2020-2021 Choisir

Personnels enseignants [Synchronisé] Choisir

Personnels non-enseignants [Synchronisé]

Responsables [Synchronisé]

elyco.itslearning.com/search/search_hierarchy.aspx?Destination=HierarchyID&Administrator=8&act=8&SynchHierarchyID...

Rechercher la hiérarchie

Parcourir Rechercher

Niveau supérieur

Intitulé

e-lyco \ Région des Pays de la Loire \ Lycées publics \ LYC MARGUERITE YOURCENAR (72-LE MANS) \ Personnels enseignants [Synchronisé] Choisir

Classes Choisir

Matieres Choisir

Niveaux Choisir


Professeurs principaux Choisir

La messagerie




ATTENTION !

Sur l'application mobile, l'icône message n'apparaît pas.
Pour les utilisateurs de la version téléphone, veuillez plutôt utiliser la fonction « Discussion ».



Les notifications



Pour plus de facilité, il est vous conseillé de paramétrer les notifications (alertes) et la transmission des messages sur votre messagerie électronique personnelle.

Pour y accéder, il faut cliquer sur votre prénom et choisir « Vos paramètres ».

Vos paramètres

Votre compte

- Modifier les détails**
Gérer vos données personnelles en modifiant votre adresse e-mail, votre photo, votre description, les informations de contact et plus encore.
- Personnaliser itslearning**
Personnalisez itslearning en sélectionnant la langue de votre choix, les standards et formats, les éditeurs de texte et plus encore.
- Modifier le mot de passe**
Modifier le mot de passe utilisé pour vous connecter à itslearning.
- Gérer les candidatures**
Gérer les candidatures externes qui communiquent avec itslearning, comme les applications mobiles itslearning.
- Comptes connectés**
Gérer les services externes connectés à votre compte itslearning.

Messagerie

- Alertes**
Gérer vos alertes afin d'être prévenu en cas de modifications dans itslearning.
- Paramètres de message**
Gérez votre signature, votre compte par défaut, votre notification et votre transmission.